

«СОГЛАСОВАНО»
Начальник Управления образования
Администрации города Вологды
И.Л.Гуляева

« » 2023 год

«УТВЕРЖДАЮ»

Заведующий МДОУ №15
«Теремок»

 М.В.Исаковская

 2023 год

«СОГЛАСОВАНО»
Начальник ОГИБДД УМВД
России по г.Вологде
подполковник полиции
О.С.Санталов

« 20 » 03 2023 год

ПАСПОРТ

дорожной безопасности образовательного учреждения

(типовой)

муниципальное дошкольное образовательное учреждение

«Детский сад общеразвивающего вида №15 «Теремок»

2023

Общие сведения

муниципальное дошкольное образовательное учреждение «Детский сад общеразвивающего вида №15 «Теремок»

Тип ОУ: Государственное

Юридический адрес ОУ: 160004, г.Вологда, ул. Маяковского, д.35 - а

Фактический адрес ОУ: 160004, г.Вологда, ул. Маяковского, д.35 - а

Руководители ОУ:

Директор (заведующий) Исаковская Марина Васильевна 72 - 95 - 68

(фамилия, имя, отчество)

(телефон)

Старший воспитатель Теренина Галина Борисовна 72 - 95 - 68

(фамилия, имя, отчество)

(телефон)

Ответственный от Управления образования Администрации г. Вологды

Начальник отдела дошкольного образования
(должность)

Мельниченкова Ирина Сергеевна
(фамилия, имя, отчество)
72 - 06 - 88
(телефон)

Ответственные от Госавтоинспекции

старший инспектор
(должность)

ОР ДПС ГИБДД УМВД России по г.Вологде
(фамилия, имя, отчество)
76 - 51 - 12
(телефон)

Ответственные работники за мероприятия по профилактике детского травматизма

старший воспитатель
(должность)

Теренина Галина Борисовна
(фамилия, имя, отчество)
72 - 95 - 68
(телефон)

Руководитель или ответственный работник дорожно-эксплуатационной организации, осуществляющей содержание УДС*

Директор ООО «Магистраль»
(фамилия, имя, отчество)

Волков Павел Яковлевич
72 - 90 - 72
(телефон)

Руководитель или ответственный работник дорожно-эксплуатационной организации, осуществляющей содержание ТСОДД*

МКУ «Служба гор.хозяйства»

Малышкин Артем Андреевич
(фамилия, имя, отчество)
72 - 15 - 30
(телефон)

* Дорожно-эксплуатационные организации, осуществляющие содержание УДС, несут ответственность в соответствии с законодательством Российской Федерации (Федеральный закон «О безопасности дорожного движения» №196-ФЗ, КоАП, Гражданский кодекс).

Количество учащихся 283 ребенка _____

Наличие уголка по БДД находится в холле, на первом этаже - схема безопасного маршрута движения детей по прилегающей к образовательной организации территории, памятки по безопасности детей-пешеходов, велосипедистов, для родителей и т.д. (периодически меняются)

Наличие класса по БДД нет _____

Наличие авто площадки по БДД нет _____

Наличие автобуса в ДОУ нет _____

Время работы ДОУ: 07.00 - 19.00

Время занятий:

Группы	Время	
1 младшая группа	09.00-09.08	09.15-09.23
2 младшая группа	09.00-09.15	09.25-09.40
Средняя группа	09.00-09.20	09.30-09.50
Старшая группа	09.00-09.25	09.35-10.00
Подготовительная гр.	09.00-09.30	09.40.-10.10
	10.20-10.50	

Телефоны оперативных служб: 112

Дежурный УВД - (8172) 72-00-01, 76-50-55

Дежурный ГИБДД - (8172) 76-50-50

Оперативный дежурный единой диспетчерской службы 7 8172 72-45-00

Аварийная спасательная служба МУ «ГО ЧС» 7 8172 21-91-10

Оперативный дежурный центра управления в кризисных ситуациях области

7 8172 72-41-36, 7 8172 72-40-49

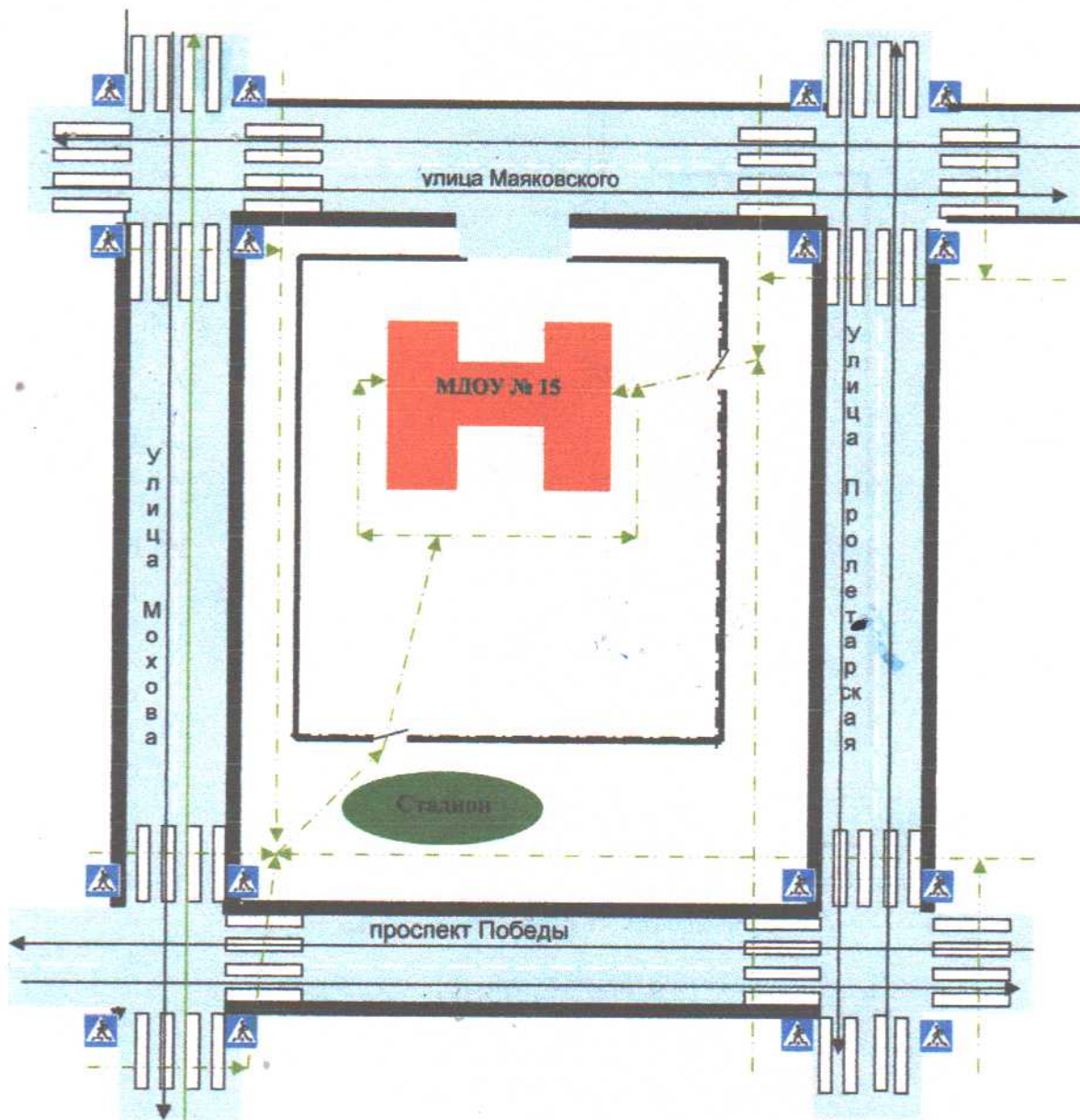
Содержание:







План - схемы МДОУ № 15 «Теремок»:

- 1) Пути движения транспортных средств воспитанников и родителей;
- 2) Пути движения транспортных средств к месту разгрузки\погрузки и рекомендуемых безопасных путей передвижения детей по территории дошкольного учреждения;
- 3) Наиболее опасные участки дороги;
- 4) Место остановки автомобилей лиц, подвозящих несовершеннолетних;
- 5) Использование световозвращающих элементов на одежде детей.

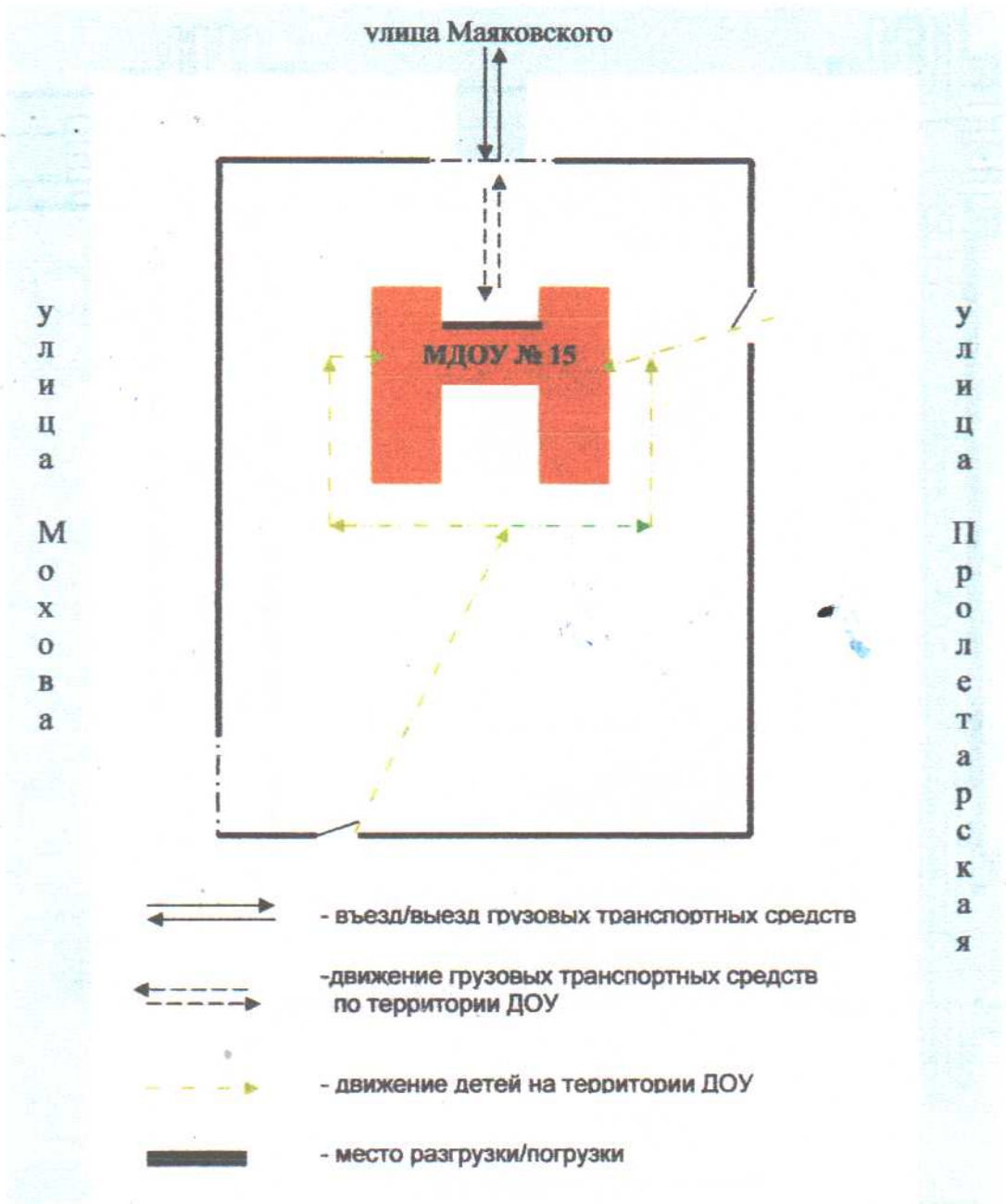
I. План - схемы МДОУ № 15 «Теремок».

План-схема района расположения ДОУ,
пути движения транспортных средств и детей.



-  - направление движения транспортного потока
-  - знак пешеходного перехода
-  - направление безопасного движение детей
-  - ограждение образовательного учреждения
-  - тротуар
-  - проезжая часть

Пути движения транспортных средств к местам разгрузки/погрузки и рекомендуемые пути передвижения детей по территории образовательного учреждения



Место остановки автомобилей лиц, подвозящих несовершеннолетних



Наиболее опасные участки дороги



Выезд на ул. Маяковского

Вход на территорию МДОУ с ул. Пролетарской



Вход на территорию МДОУ с Проспекта Победы



ИНФОРМАЦИЯ о работе со светоотражательными элементами

19.02.2020г - проведено общее родительское собрание ДОУ:

- Информирование по использованию светоотражательных элементов
- Распространение «Памяток» по применению светоотражательных элементов для детей – размещение информации на сайте ДОУ – ОБЖ

См. протокола родительских собраний

Памятка для родителей

Использование светоотражающих элементов – это необходимость!

Каждое третье ДТП происходит с участием детей-пешеходов, в целях снижения количества ДТП с участием детей-пешеходов необходимо использование светоотражающих элементов (фликеров).

Фликер (световозвращатель) на одежде - на сегодняшний день реальный способ уберечь ребенка от травмы на неосвещенной дороге. Принцип действия его основан на том, что свет, попадая на ребристую поверхность из специального пластика, концентрируется и отражается в виде узкого пучка. Когда фары автомобиля «выхватывают» пусть даже маленький световозвращатель, водитель издалека видит яркую световую точку. Поэтому шансы, что пешеход или велосипедист будут замечены, увеличиваются во много раз. Например, если у машины включен ближний свет, то обычного пешехода водитель увидит с расстояния 25-40 метров. А использование световозвращателя увеличивает эту цифру до 130-240 метров! Маленькая подвеска на шнурке или значок на булавке закрепляются на одежде, наклейки - на велосипеде, самокате, рюкзаке, сумке. На первый взгляд фликер выглядит как игрушка. Но его использование, по мнению экспертов по безопасности дорожного движения, снижает детский травматизм на дороге в шесть с половиной раз!

